



## UKONSELKÄSUKAT

Suunnittelija: Sari Riihonen

Koot: noin 40

Lanka: Novitan 7-Veljestä, menekki yhteensä noin 250 g

Puikot: 4

Mallineule:

joustinneule; 1o 1n, oikea silmukka kiertäen

kirjoneule; sileää neuletta ruutupiirrosten mukaan

Luo sinisellä langalla 70 silmukkaa, neulo joustinneuletta 20 krs.

Aloita kirjoneule suljettuna neuleena ruutupiirroksen nro 1 mukaisesti, jatkaen kuviolla 2, 3, 4 ja sen jälkeen 2 krs sukan teräosan värillä. Neulo kantapää ja jalkaterä vaikkapa Novitan perussukkamallilla.

Ja sen jälkeen sädekavennukset (mallisukissa kantalapun reunan jälkeen 42 krs):

Kavenna puikkojen keskellä ja lopussa 2o yhteen -> 40 s. Neulo 4 välikerrosta.

Kavenna puikkojen keskellä ja lopussa 2o yhteen -> 32 s. Neulo 3 välikerrosta.

Kavenna puikkojen keskellä ja lopussa 2o yhteen -> 24 s. Neulo 2 välikerrosta.

Kavenna puikkojen keskellä ja lopussa 2o yhteen -> 16 s. Neulo 1 välikerros.

Neulo loput silmukat 2o yhteen -> 8 s. Katkaise lanka ja päättä hyvin.


Päättele langanpäät nurjalle ja höyrytä valmiit sukat kevyesti.



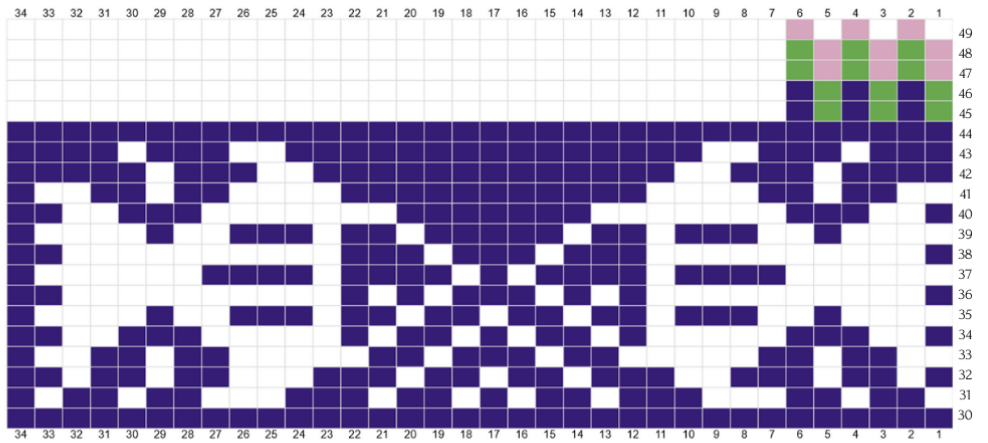
### Kuviot 1 ja 2

Kuvion 1 mallikerta toistetaan  $5 \times 14 = 70$  s. Sen jälkeen neulotaan kalakuvion pohjavärin sinisellä 1 krs, kavennetaan 1. puikon alussa 1o 2o yhteen ja 4. puikon lopussa 2o yhteen 1o = 68 s. Kavennetaan kerroksella 40 ja 44 em. tavalla puikon 1 alussa ja 4 lopussa (jää 66 s ja 64 s).


**KUVIO 1**



## KUVIO 2



## KUVIO 3



### Kuvio 3


Krs 50: Kavennukset x2 = 62

Krs 62: Kavennus vain toisella puolella = 61

Krs 68: Kavennus vain toisella puolella = 60

Krs 72: Kavennukset molemmin puolin = 58

## KUVIO 4



### Kuvio 4

Krs 80: Kavennukset takana keskellä x2 = 56

Krs 92: Kavennukset 2o yhteen joka puikon alussa = 52

Krs 101: Kavennukset joka puikon alussa = 48